

www.winwebconnect.com

คู่มือการใช้ WIN Admin:

รายละเอียดบริษัท (Company)

การสร้าง User ใหม่และการกำหนดขอบเขตการทำงาน (Users)

การกำหนดค่าการใช้งานต่าง ๆ (Preferences)

การจัดการ contact (Address Book)

ต้องการข้อมูลเพิ่มเติม โปรดติดต่อ service@winwebconnect.com

www.winwebconnect.com



Username

Password

Login

[Reset Password](#)

Stay signed in

ทำการ sign in เข้าสู่ระบบโดยการใส่ Username และ Password ที่
www.winwebconnect.com



www.winwebconnect.com



Agent Directory

Agent Name Networks
Country City

Gold Medallion Partner Pay

- 1ST UNITED CARGO DWC-LLC
Dubai World Central Apt, United Arab Emirates
- 3L-Leemark
Xiamen Haicang, China
- A. Kuehner & Sohn GmbH
Korneuburg, Austria
- A.C. Phoenix ECTS Ltd 
Piraeus, Greece
- A.G. Logistics Freight Ltda. 
Bogotá, Colombia
- A.G.O. Transportation Inc. 
Montreal, Canada
- A.M LOG
Haifa, Israel
- AA & Logistics 
Ho Chi Minh City, Vietnam
- Aargus Global Logistics Pvt Ltd
Delhi, India
- Aarow Solutions
Cochin, India
- AB LOGISTICS DE MEXICO, S.A. de C.V. 
Ciudad de México, Mexico

WIN 3.0
Worldwide Information Network

GLOBAL CONNECTIVITY FOR
FREIGHT FORWARDERS

New! Etihad (EY) Rates Lookup

Origin Airport... Destination Airport...

No Recovery, No Cost
We handle cases against Forwarding Agents, Shippers, and Consignees.

FREE Click here to verify if your agents are having payment problems.

FreightDeadbeats!

CONNECT TO YOUR GLOBAL AGENT PARTNERS FOR REAL-TIME RATE SHARING.

WATCH VIDEO

CARGOSPHERE

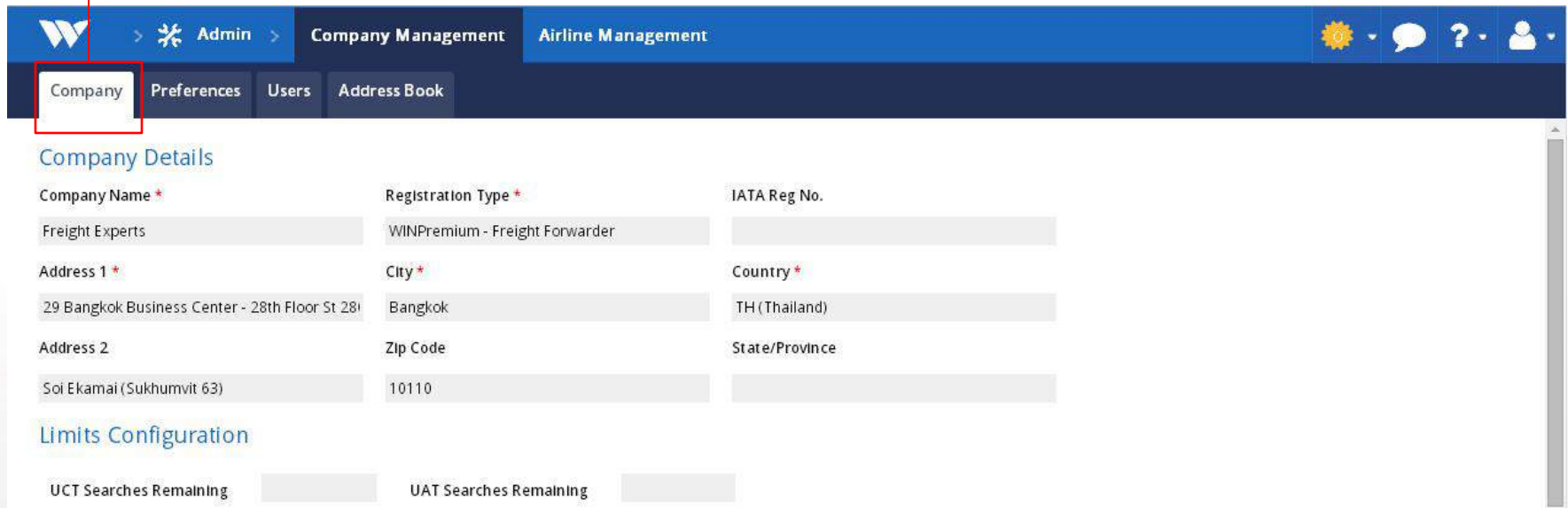
เลือก Admin

www.winwebconnect.com

ภายใต้ **COMPANY** จะพบข้อมูลดังต่อไปนี้

- ข้อมูลรายละเอียดบริษัทของคุณ (Company details)
- ข้อมูลสายการบินและสถานะการใช้งาน (Activated carriers & statuses)
- ข้อมูลเครือข่ายของคุณ (Networks)

ถ้าต้องการแก้ไขข้อมูล โปรดติดต่อ service@winwebconnect.com.



The screenshot shows the 'Company Management' section of the WIN web application. The 'Company' menu item is highlighted with a red box. The 'Company Details' form is visible, containing the following fields:

Company Name *	Registration Type *	IATA Reg No.
Freight Experts	WINPremium - Freight Forwarder	
Address 1 *	City *	Country *
29 Bangkok Business Center - 28th Floor St 28	Bangkok	TH (Thailand)
Address 2	Zip Code	State/Province
Soi Ekamai (Sukhumvit 63)	10110	

Below the form, there is a 'Limits Configuration' section with two input fields: 'UCT Searches Remaining' and 'UAT Searches Remaining'.

เลือก **PREFERENCES** เพื่อตั้งค่าต่างๆ จากนั้นให้คลิก 'Save'.



The screenshot shows the top navigation bar of the WinWebConnect application. It features a blue header with the WIN logo on the left and navigation tabs for 'Admin', 'Company Management', and 'Airline Management'. On the right side of the header, there are icons for notifications (a yellow star with '6'), chat, help, and user profile. Below the header is a dark blue sub-navigation bar with buttons for 'Company', 'Preferences', 'Users', and 'Address Book'. The 'Preferences' button is highlighted with a red box. To the right of this bar, there are 'Save' and 'Cancel' buttons, with the 'Save' button also highlighted by a red box.

Units and Preferences

Language

English (United States) ▾

Currency

THB ▾

Unit System

Metric System ▾

Timezone

(GMT+08:00)China Standard Tir ▾

Date Format

dd-MMM-yyyy ▾

Time Format

h:mm t ▾ 4:36 PM

You wish to receive RFQs sent to no more than:

(Blank indicates no RFQ preference, so you will receive all RFQ enquiries addressed to you.)

WARNING: This low number means you may miss out on business opportunities because RFQ senders are likely to send to more than this number.

หน้าจอ Users
(การสร้าง และแก้ไข)

www.winwebconnect.com

หน้าจอ **Users** สามารถทำการสร้าง **user** ใหม่, กำหนดให้ **user** หยุดทำงาน และ จัดการขอบเขตการทำงานของ **user** ได้

คลิกที่นี่เพื่อแสดงขอบเขตการทำงานของ **user** ที่เคยกำหนดให้



First Name	Last Name	Email	Contact Number	Title	Active Actions
Kirk	Woods	win3@exportagent.com			✓ permissions reset pwd. edit
Manoj	Kumar	win@exportagent9.com			✗ permissions reset pwd. edit
Mr. James	Su	win@exportagent.com			✓ permissions reset pwd. edit

กรณีลืม **password** ให้คลิกที่นี่เพื่อให้ระบบ **Reset password** ใหม่ให้กับ **user** รายนั้น โดยระบบจะส่งรายละเอียดไปให้ตาม **email** ที่เคยลงทะเบียนไว้

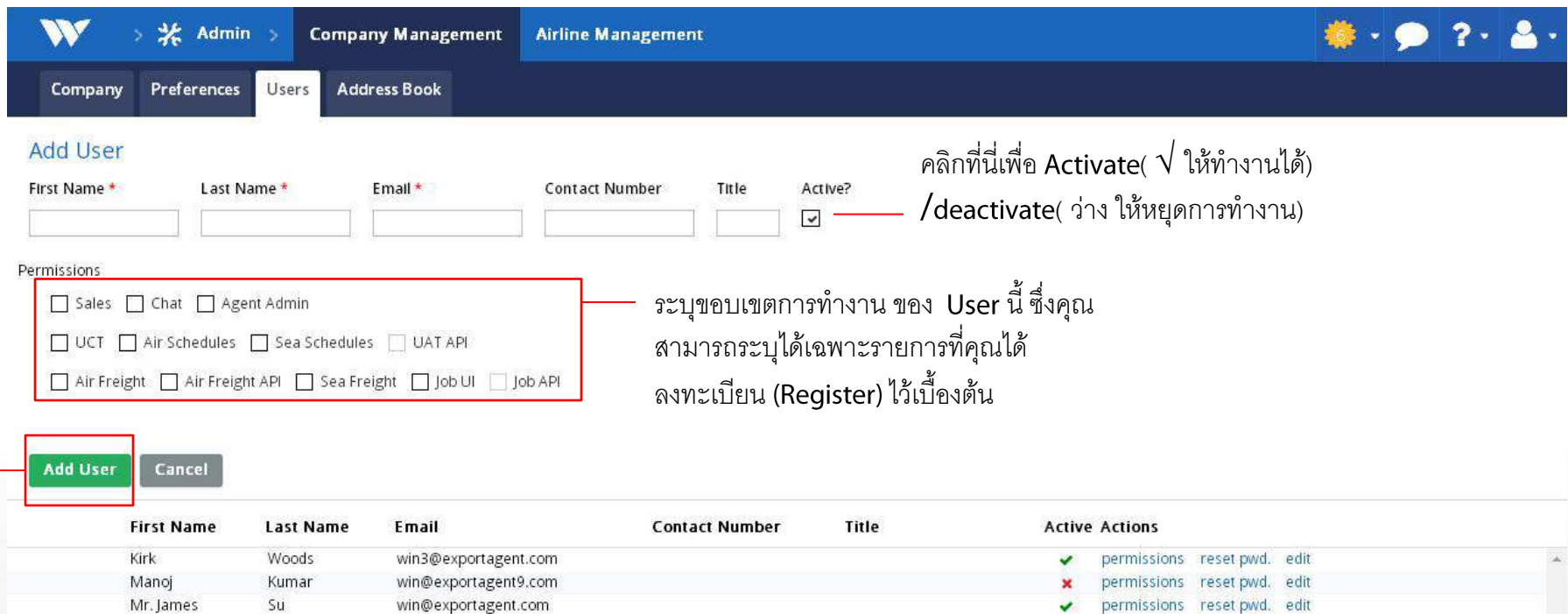
คลิกที่นี่เพื่อแก้ไขรายละเอียด **user** และ การกำหนดค่าขอบเขตการทำงาน

คลิกที่นี่เพื่อสร้าง **user** ใหม่

หน้าจอ Users
(สร้าง user ใหม่)

www.winwebconnect.com

เลือก **Users** และในหน้าจอ Add User ให้ใส่รายละเอียดด้านล่างของ User ที่จะสร้างให้ครบ จากนั้นคลิก Add user

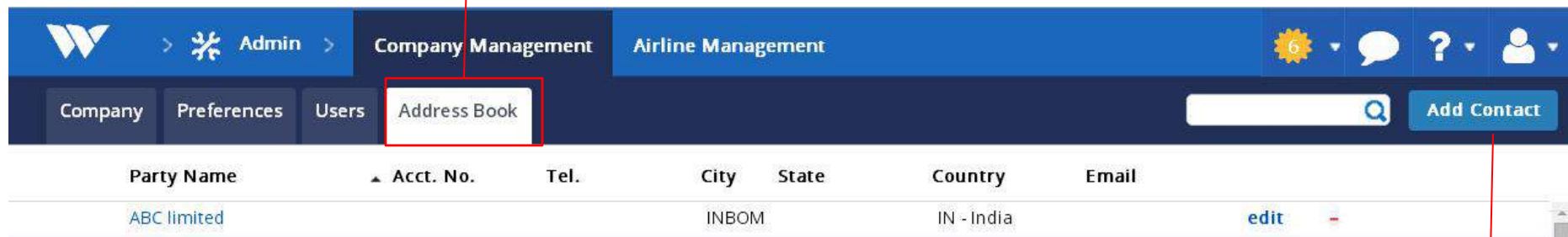


คลิกที่นี่เพื่อ Activate (√ ให้ทำงานได้)
/deactivate (ว่าง ให้หยุดการทำงาน)

ระบุขอบเขตการทำงาน ของ User นี้ ซึ่งคุณสามารถระบุได้เฉพาะรายการที่คุณได้ลงทะเบียน (Register) ไว้เบื้องต้น

First Name	Last Name	Email	Contact Number	Title	Active	Actions
Kirk	Woods	win3@exportagent.com			✓	permissions reset pwd. edit
Manoj	Kumar	win@exportagent9.com			✗	permissions reset pwd. edit
Mr. James	Su	win@exportagent.com			✓	permissions reset pwd. edit

เลือก **Address Book** เพื่อสร้างและจัดการ Contact ของคุณ



Party Name	Acct. No.	Tel.	City	State	Country	Email
ABC limited			INBOM		IN - India	edit

คลิกที่นี่เพื่อสร้าง contact ใหม่

หมายเหตุ หากท่านมีข้อมูล contact ในระบบเดิมของท่านอยู่แล้ว ท่านสามารถ upload ข้อมูลดังกล่าวในรูปแบบ CSV ไฟล์เข้าสู่ระบบ WIN ได้โดยไม่จำเป็นต้องป้อนข้อมูลทั้งหมดเข้าสู่ระบบเองหากต้องการรายละเอียดเพิ่มเติมโปรดติดต่อ service@winwebconnect.com

WIN > Admin > Company Management > Airline Management

Company | Preferences | Users | Address Book

Save Cancel

ส่วนของข้อมูลชื่อ และที่อยู่ที่จะให้ สายการบิน ยึด ตามรูปแบบของ IATA ซึ่งมีข้อกำหนดเรื่องจำนวนตัวอักษร

Contact Details

Party Name * Account Number

Address *

City * State/Province Country * Zip Code

Email Telephone Fax

Field for Print Only (Will not be sent to Airline) Copy address for print

หมายเหตุ สำหรับผู้ใช้ระบบ Win Airfreight
ระบบจะมีการแยกส่วนของข้อมูลที่จะส่งไปยังสายการบิน และส่วนข้อมูลที่จะพิมพ์ใน AWB ให้ เนื่องจาก การส่งข้อมูลผ่านระบบ WIN จะใช้มาตรฐานรูปแบบของ IATA ซึ่งจะมี ส่วนที่ข้อมูลบางส่วนถูกจำกัดจำนวนตัวอักษรที่ส่ง ข้อมูลดังกล่าวคือ

- Parties Name & Address
- Handling Information
- Nature and Quantity of Goods

ส่วนข้อมูลชื่อและที่อยู่ที่จะพิมพ์ลงใน AWB สามารถพิมพ์ข้อมูลได้เต็มตามจำนวนตัวอักษรจริง ซึ่งจะไม่ส่งข้อมูลส่วนนี้ไปที่สายการบิน แต่ถ้าหากส่วนนี้ว่าง ระบบจะนำข้อมูลส่วนที่ส่งไปยังสายการบินมาพิมพ์แทน



ต้องการข้อมูลเพิ่มเติม โปรดติดต่อ

service@winwebconnect.com

GLOBAL CONNECTIVITY FOR FREIGHT FORWARDERS